



## Schulen am Heidenberger Teich

Skagenweg 25  
24109 Kiel

-Grundschule-

☎ 0431 / 52 14 54

-Sprachheilgrundschule-

☎ 0431 / 52 51 52

# Schulwegplan

*für die Schulen am Heidenberger Teich*

Liebe Eltern,

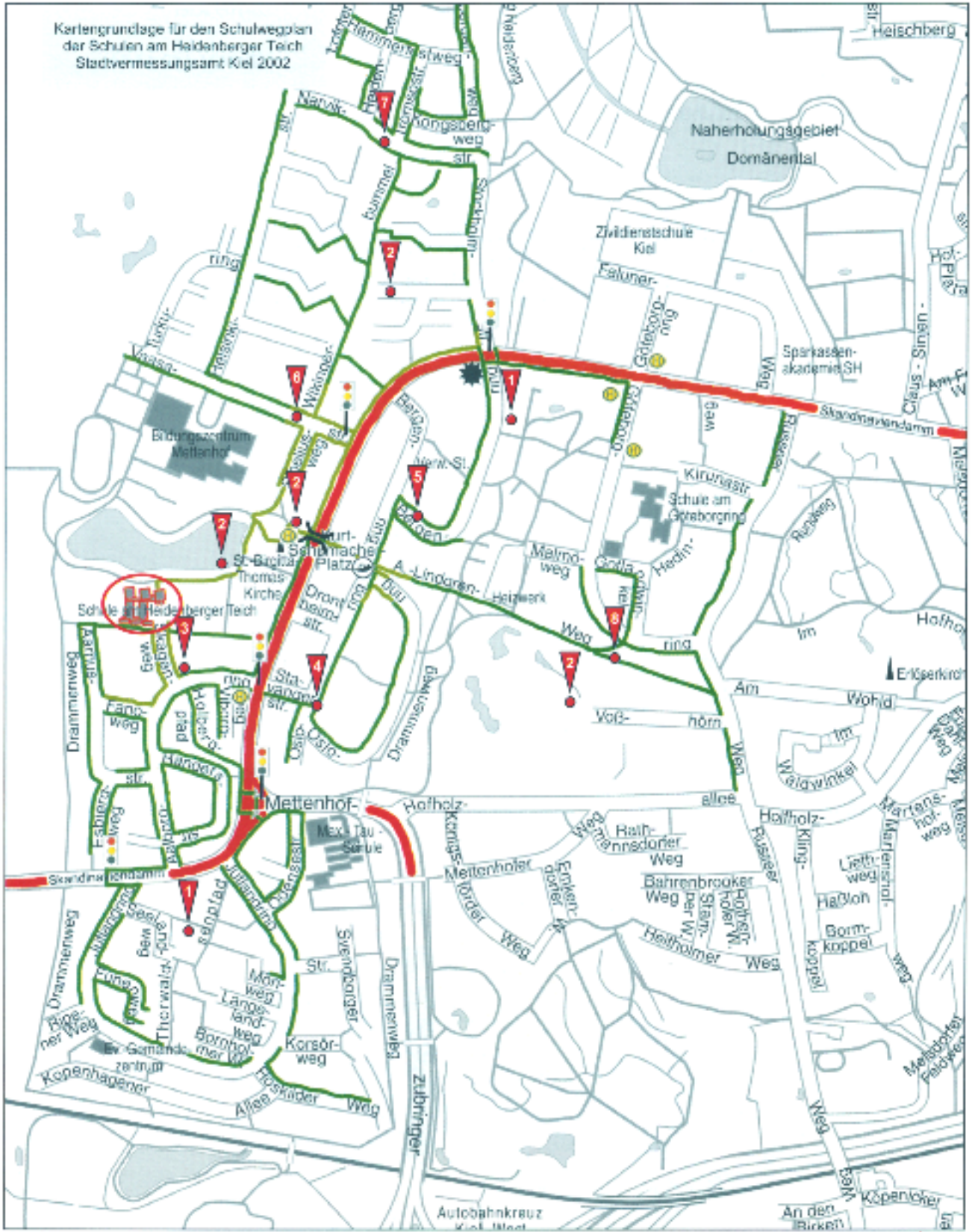
bereiten Sie Ihr Kind darauf vor, dass es alleine zur Schule gehen kann.

Dieser Schulwegplan soll Ihnen einen sicheren Weg zur Schule aufzeigen. Der sichere Schulweg ist nicht unbedingt der kürzeste Weg. Um Gefahren auszuweichen, muss man manchmal Umwege in Kauf nehmen. In der Karte sind die Wege dargestellt, die am sichersten sind. Wir haben eingetragen, auf welcher Straßenseite die Kinder gehen sollten und wo sie eine Straße überqueren können. Gefahrenbereiche, bei denen die Kinder besonders vorsichtig und aufmerksam sein müssen, sind gekennzeichnet.





Kartengrundlage für den Schulwegplan  
der Schulen am Heidenberger Teich  
Stadtvermessungsamt Kiel 2002













|   |   |
|---|---|
|    | empfohlener Schulweg  |
|    | hohe Verkehrsbelastung, Straße nur an den gekennzeichneten Stellen überqueren   |
|    | Ampel   |
|    | Haltestelle   |
|    | <b>Skandinaviendamm</b><br>Auf dem Skandinaviendamm fahren viele Autos.<br>Er darf nur an der Brücke und an Fußgängerampeln überquert werden.               |
|    | <b>Fußwege</b><br>Der Weg ist nur schlecht beleuchtet.<br>Achtung! Freilaufende Hunde!  |
|    | <b>Aalborgring- Skagenweg- Holbergpfad</b><br>Kurve – Gefahrenpunkt! Beim Überqueren auf den Verkehr achten!  |
|    | <b>Osloring- Stavangerstraße</b><br>Kurve – Gefahrenpunkt! Beim Überqueren auf den Verkehr achten!  |
|    | <b>Bergenring</b><br>Achtung Parkplatzverkehr!<br>Überquerung am Kurt-Schuhmacher Platz.  |
|   | <b>Vaasastraße- Sibeliusweg- Wikingerbummel</b><br>Hohe Verkehrsbelastung – Gefahrenpunkt!<br>Beim Überqueren auf den Verkehr achten!                       |
|  | <b>Narvikstraße- Tromsöstraße- Wikingerbummel</b><br>Hohe Verkehrsbelastung – Gefahrenpunkt!<br>Beim Überqueren auf den Verkehr achten!                     |
|  | <b>Göteborgring- Gotlandwinkel</b><br>Durch eine Kurve und haltende Busse ist die Kreuzung nur schwer einsehbar.<br>Beim Überqueren auf den Verkehr achten! |



# Information

Liebe Eltern und Kinder der Schulen am Heidenberger Teich,

der Schulwegplan soll Ihrem Kind helfen, sicher in die Schule und wieder nach Hause zu kommen. Helfen Sie Ihrem Kind dabei, dass es möglichst selbstständig den Schulweg bewältigt.

-  Orientieren Sie sich bei der Auswahl des sichersten Schulweges am Schulwegplan.
-  Üben Sie mit Ihrem Kind! Weisen Sie Ihr Kind darauf hin, immer den Gehweg zu benutzen und zeigen Sie Ihrem Kind sichere Überquerungsstellen!
-  Stehen -Sehen -Gehen sollte für Ihr Kind eine feste Regel sein!
-  Beobachten Sie Ihr Kind, ob es den richtigen Weg nimmt!
-  Der sicherste Weg ist manchmal ein längerer Weg!
-  Achten Sie darauf, dass Ihr Kind genügend Zeit für den Schulweg hat!
-  Ihr Kind sollte immer auffällige Kleidung tragen, damit es besser gesehen wird!
-  Seien Sie Vorbild für Ihr Kind!
-  Verhalten Sie sich als Fußgänger, Radfahrer, beim Bus- oder Autofahren immer so, wie Sie es Ihrem Kind auch erklärt haben!
-  Seien Sie als Autofahrer aufmerksam und wachsam, besonders im näheren Umfeld von Schulen!

Wenn Sie Fragen oder Anregungen zum sicheren Schulweg haben, sprechen Sie mit uns oder rufen Sie uns an.

Schule am Heidenberger Teich ☎ 0431/521454

Sprachheilgrundschule ☎ 0431/525152